

Salud Global y Comunitaria

Barrios Saludables:

Activando comunidades sostenibles a través de procesos de salud comunitaria desde los sures

Una propuesta de:



Financiado por:



AGENCIA ANDALUZA DE COOPERACIÓN INTERNACIONAL
PARA EL DESARROLLO

Consejería de Igualdad, Políticas Sociales
y Conciliación

Marco conceptual de la Salud Global y Comunitaria

Introducción a la cooperación internacional en salud

Félix Fuentenebro
Federación de Asociaciones medicusmundi

Una propuesta de:



Financiado por:



AGENCIA ANDALUZA DE COOPERACIÓN INTERNACIONAL
PARA EL DESARROLLO
Consejería de Igualdad, Políticas Sociales
y Conciliación

Declaración del Milenio.

Década de 2000

Mayor compromiso de la historia de la humanidad en la lucha contra las desigualdades

"[Nosotros, Jefes de Estado y de Gobierno] estamos empeñados en hacer realidad para todos [...] el derecho al desarrollo y a poner a toda la especie humana al abrigo de la necesidad"



Limite a las libertades

Década de 2000

- Guerra contra el Terror
- Límite a las libertades civiles y los derechos humanos
- Enfoque de derechos humanos
- **Tsunami de 2004**
 - ✓ Red Mundial de Alerta y Respuesta ante brotes Epidémicos (2000)
 - ✓ Comisión sobre Macroeconomía y Salud
 - ✓ Fondo Mundial de Lucha contra el SIDA, la Tuberculosis y la Malaria
 - ✓ Código de Conducta Global en Contratación Internacional de Personal Sanitario“
 - ✓ Convenio Marco para el Control del Tabaco
 - ✓ Declaración de París (2005)



Pacto de estado de lucha contra la pobreza

Década de
2000

- Causas estructurales de la pobreza y la exclusión social
- Gobernanza de la Salud Global
- Recursos humanos sanitarios
- Se consolida la cooperación descentralizada.
- Progresiva elaboración de marcos legales y de planificación.
- Salud como prioridad y complemento de la AOD de la AGE
- Estatuto del cooperante (2006)
- Pacto de estado de lucha contra la pobreza (2007)



Crisis económica

2010 - 2020

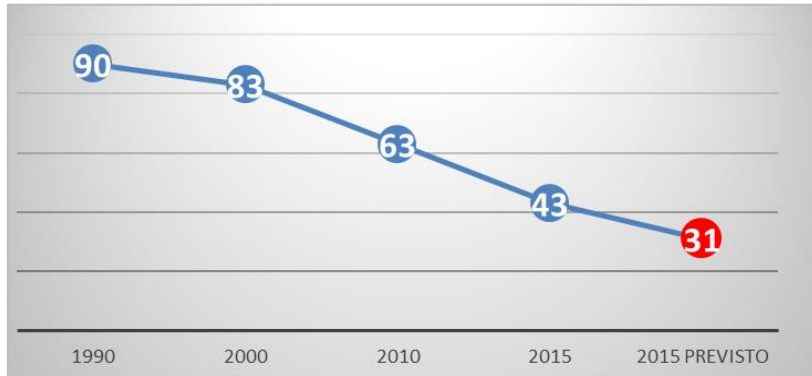
- Crisis económica – 2008 - 2018
- Desastres Naturales - Terremoto de Haití 2010
- Primavera Árabe
- Inicio de la guerra civil siria – 2011
- Migraciones a Europa y EE.UU
- Escalada terrorista (2015 – 2018)
- Crisis de Venezuela (2017)
- Crisis climática (2018)
- Pandemia (2019)



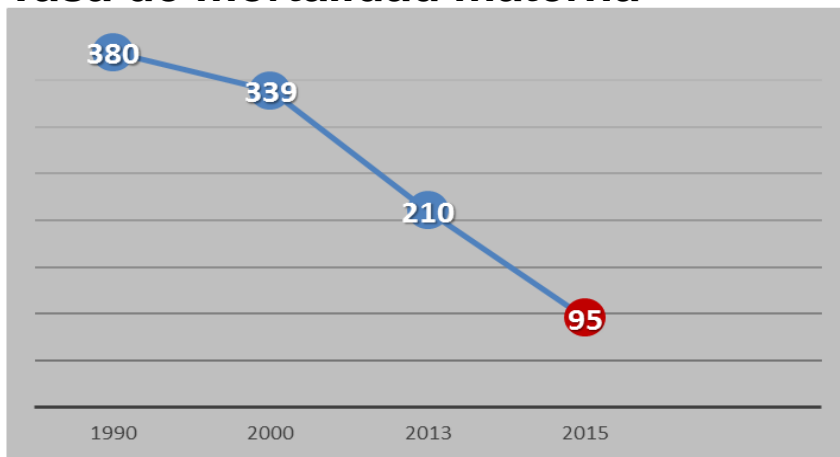
Fin de los ODM. Logros en Salud

2015

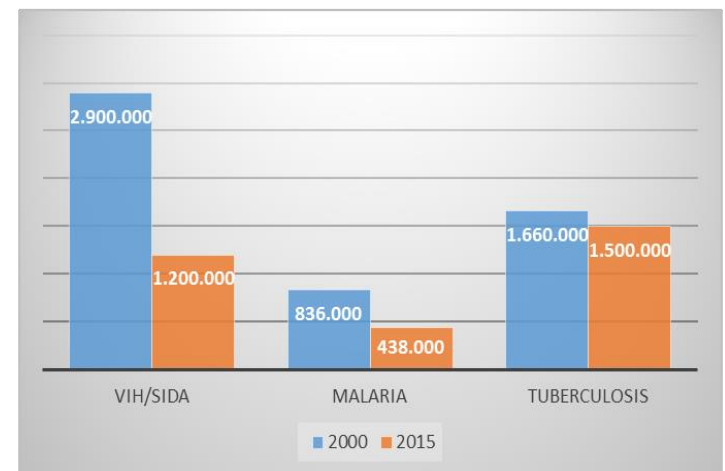
Tasa de mortalidad infantil



Tasa de mortalidad materna



VHI/SIDA - Malaria - Tuberculosis



La Agenda 2030

2015



En el preámbulo de la Agenda 2030 se describe este instrumento como "un plan de acción en favor de las personas, el planeta y la prosperidad" en que "todos los países y partes interesadas, mediante una alianza de colaboración, [...] estamos resueltos a liberar a la humanidad de la tiranía de la pobreza y las privaciones y a sanar y proteger nuestro planeta" sin que nadie se quede atrás

La Agenda reconoce la necesidad de construir sociedades pacíficas, justas e inclusivas que proporcionen igualdad de acceso a la justicia y se basen en el respeto de los derechos humanos (incluido el derecho al desarrollo), en un estado de derecho efectivo y una buena gobernanza a todos los niveles, y en instituciones transparentes y eficaces que rindan cuentas"

¿Que ha cambiado?

A2030

- Sostenibilidad. el modelo actual es insostenible.
- Equidad. parámetros que reflejan mejor la realidad .
- Universalidad. todos los problemas están interconectados
- Compromiso. Los ODS comprometen por primera vez a todos los países del mundo.
- Alcance. 17 ODS con 169 metas a alcanzar.



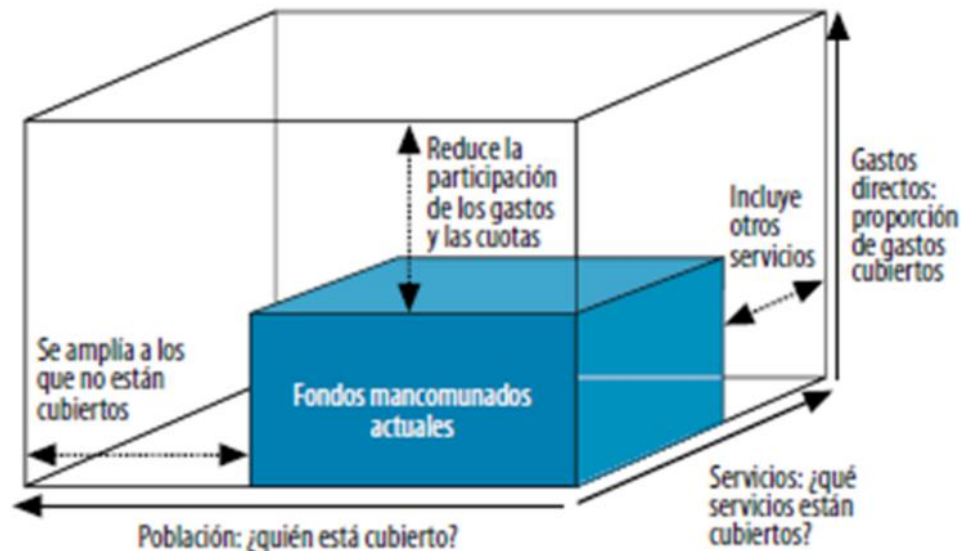
ODS 3

A2030

Meta 3.8. Cobertura sanitaria universal:

- **Más servicios a la población.** 5.000 millones de personas no tienen acceso a cirugía básica.
- **Más personas cubiertas.** 3.500 millones de personas no tienen acceso a servicios básicos de salud
- **Disminuir los gastos sanitarios.** 1 de cada 3 euros gastados en salud son de forma individual

Figura 1. Tres dimensiones a tener en cuenta en el avance hacia la cobertura universal



“Protección contra los riesgos financieros, el acceso a servicios de salud esenciales de calidad, y el acceso a medicamentos y vacunas seguros, eficaces, asequibles y de calidad para todos”

La crisis de la COVID-19 está teniendo un impacto de enorme magnitud en todo el mundo, pero éste es aún más acusado en los países en los que los índices de pobreza y de desigualdad son más elevados y que cuentan con sistemas de salud frágiles, en los que las medidas de protección social no suelen poder hacer frente al gran reto que causa esta pandemia.



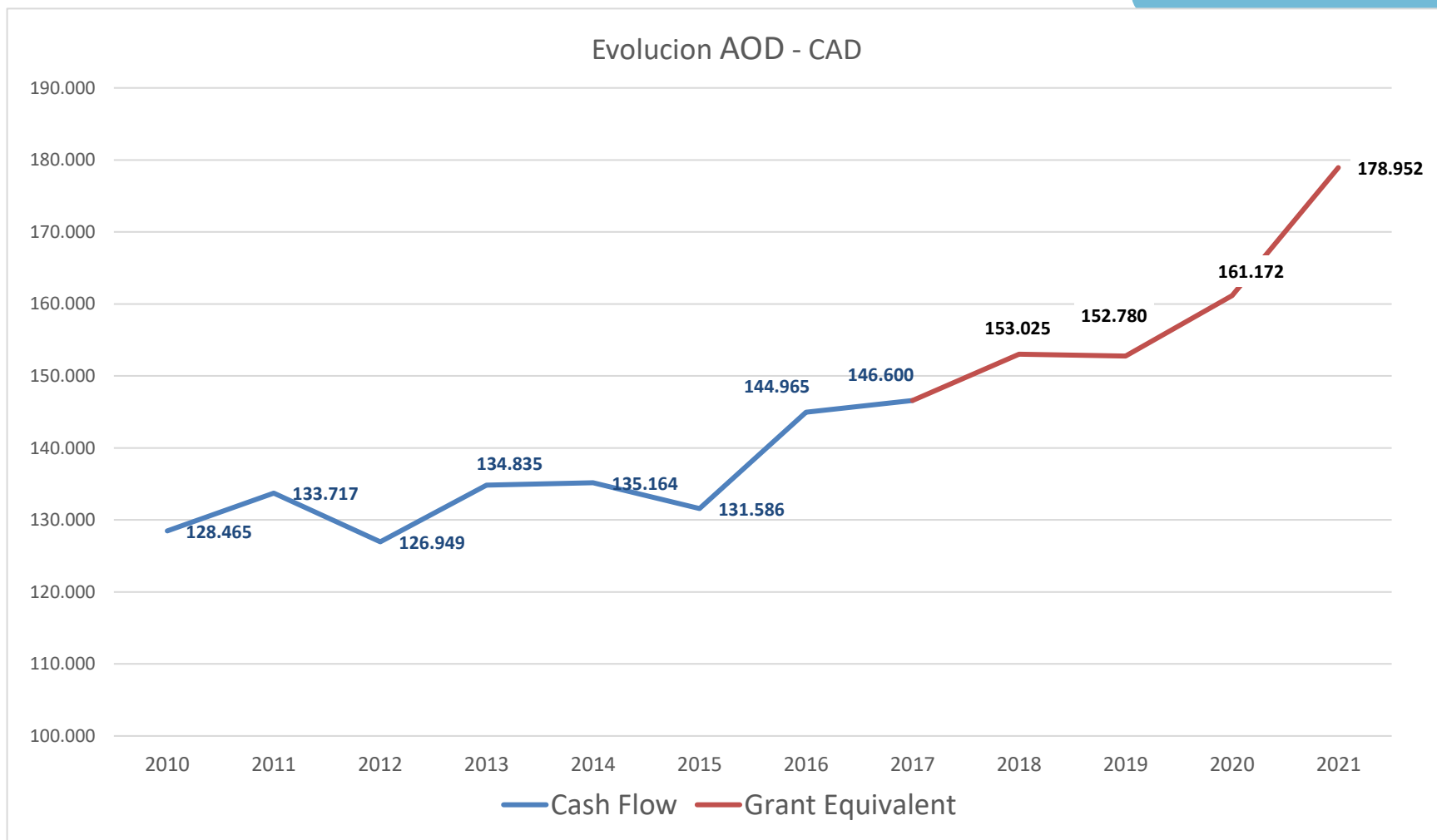
2021

Algunos datos sobre AOD

Referidos al ejercicio 2021

El CAD y su aportación a la AOD

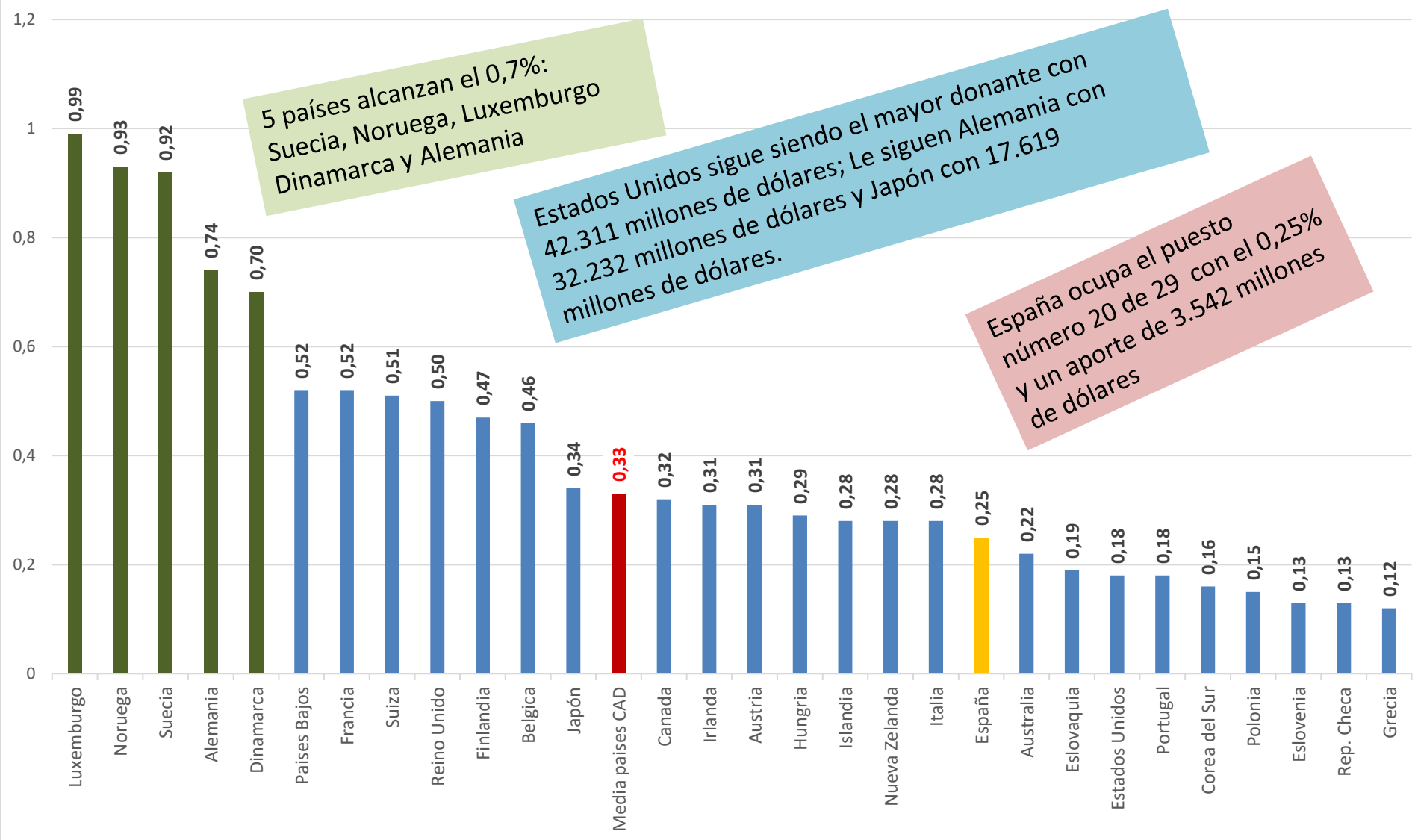
2021



AOD CAD 2020: 178.952 millones de dólares. 0,33% del ingreso nacional bruto.

El CAD como porcentaje del PIB

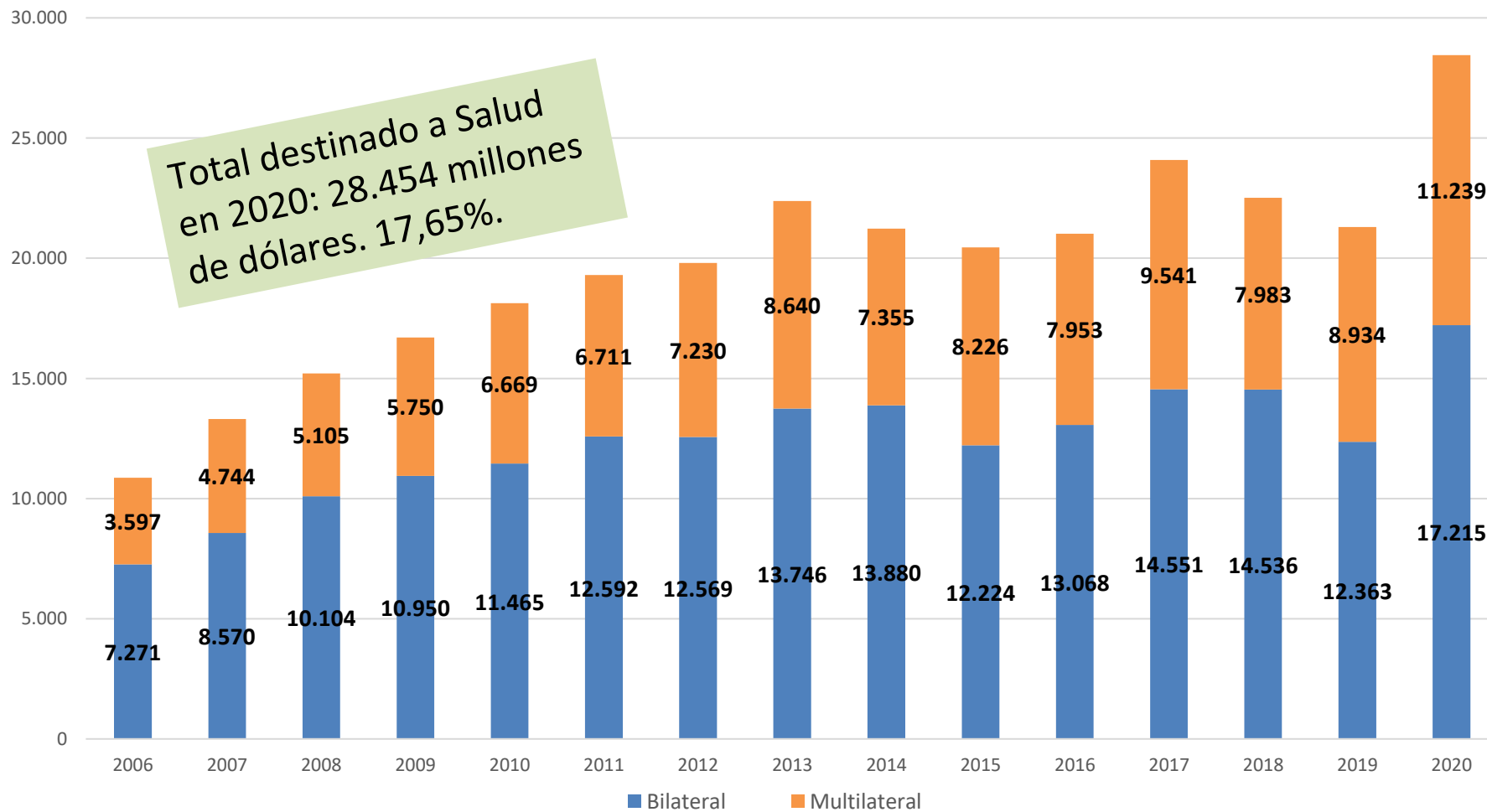
CAD



Fondos destinados a Salud por el CAD

El CAD y la Salud

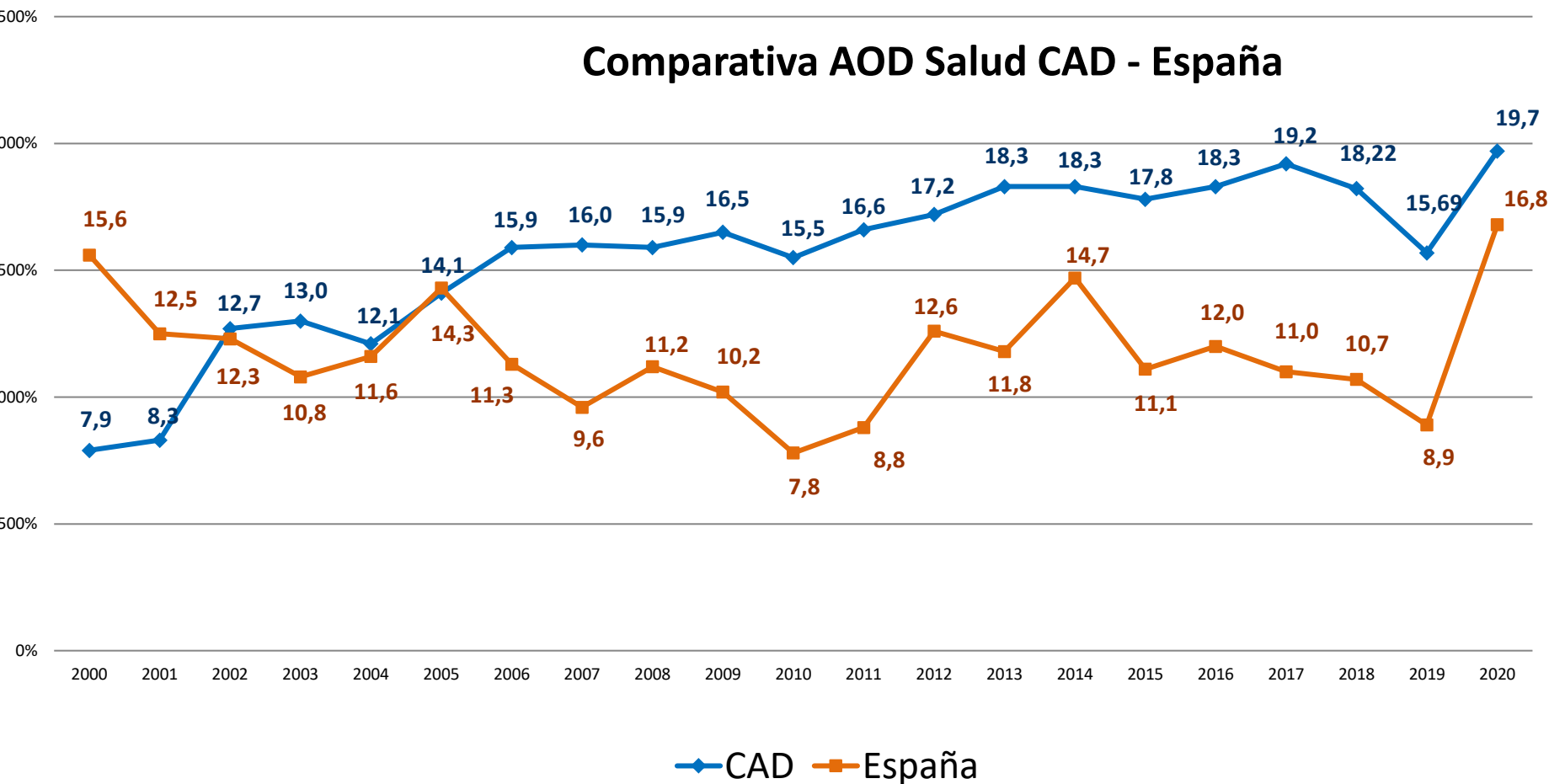
Desembolsos AOD sectores 121, 122, 123 y 130



Porcentaje que supone la AOD en salud sobre el total de AOD bilateral sectorialmente distribuible

CAD - SALUD

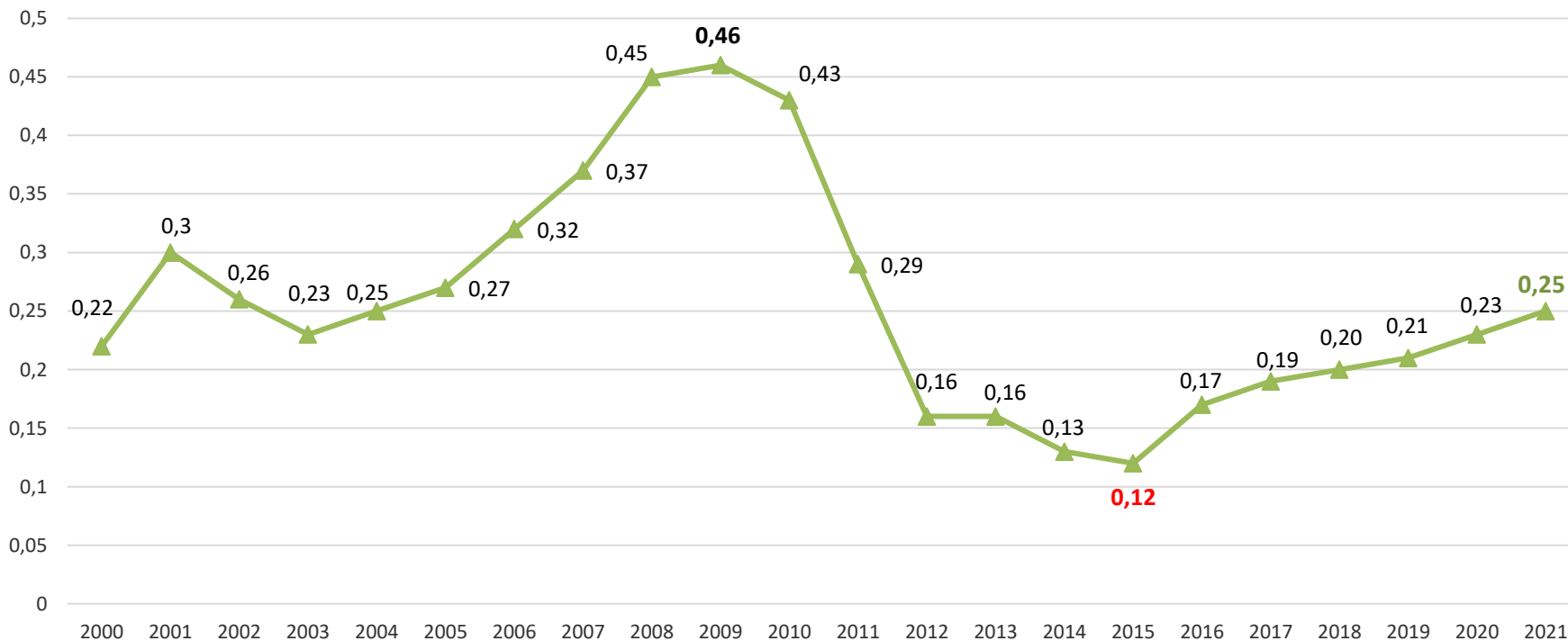
Comparativa AOD Salud CAD - España



Evolución AOD España

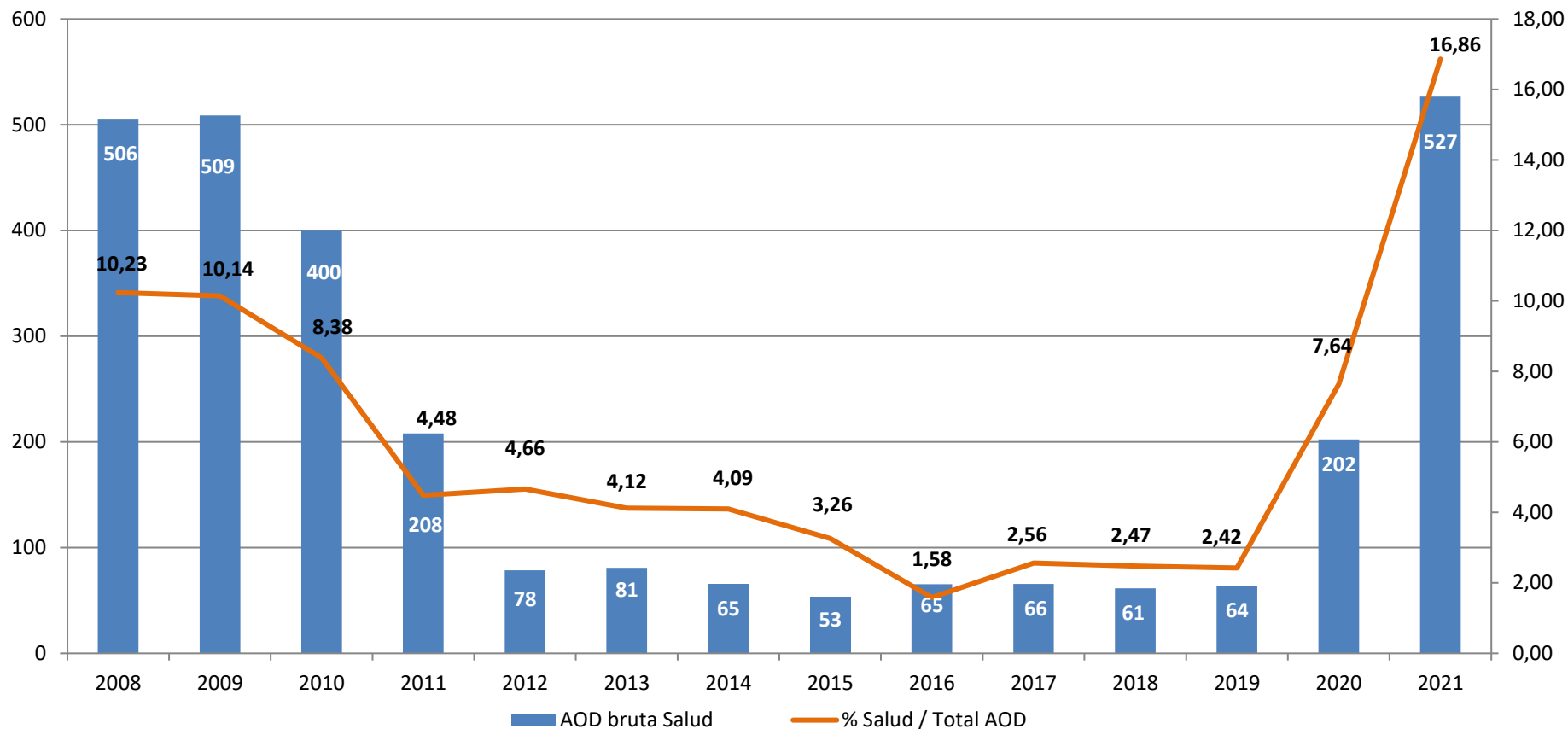
AOD CE

Evolucion AOD España



Evolución AOD Salud España

AOD - CE



El peso de la cooperación en salud respecto al conjunto de la AOD sube hasta un 16,86%, un incremento sustancial que sin embargo aun está lejos de la media de los países del CAD, que destinan un 19,7% de AOD a salud.

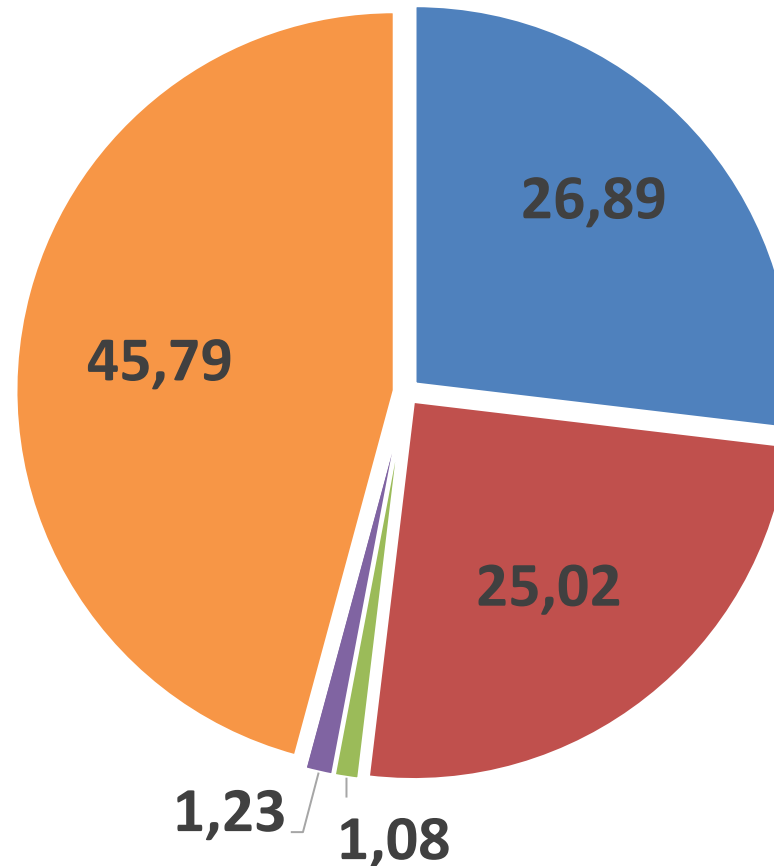
Asignación Geográfica de la AOD Salud

AOD - Salud

AREAS GEOGRÁFICAS	AOD SALUD 2020		AOD SALUD 2021	
AFRICA	25.310.229	12,65	141.574.311	0,27
Norte de Africa	4.279.559		37.995.452	
Africa Subsahariana	19.892.331		103.398.359	
No especificado	1.138.338		180.500	
AMERICA	25.349.723	12,67	131.727.578	0,25
América Central y Caribe	11.067.964		38.229.544	
América del Sur	13.829.386		93.200.179	
No especificado	452.373		297.854	
ASIA	953.335	0,48	5.673.721	0,01
Asia Oriental	158.072		2.856.206	
Asia Central			1.700.000	
Sur de Asia	795.263		1.117.516	
No especificado				
OCEANIA				0
ORIENTE MEDIO	3.169.543	1,58	6.476.414	0,01
EUROPA	269.564	0,13	8.703	0,00
PVD No Esp.	145.041.447	72,49	241.109.492	0,46
TOTAL	200.093.840		526.570.219	

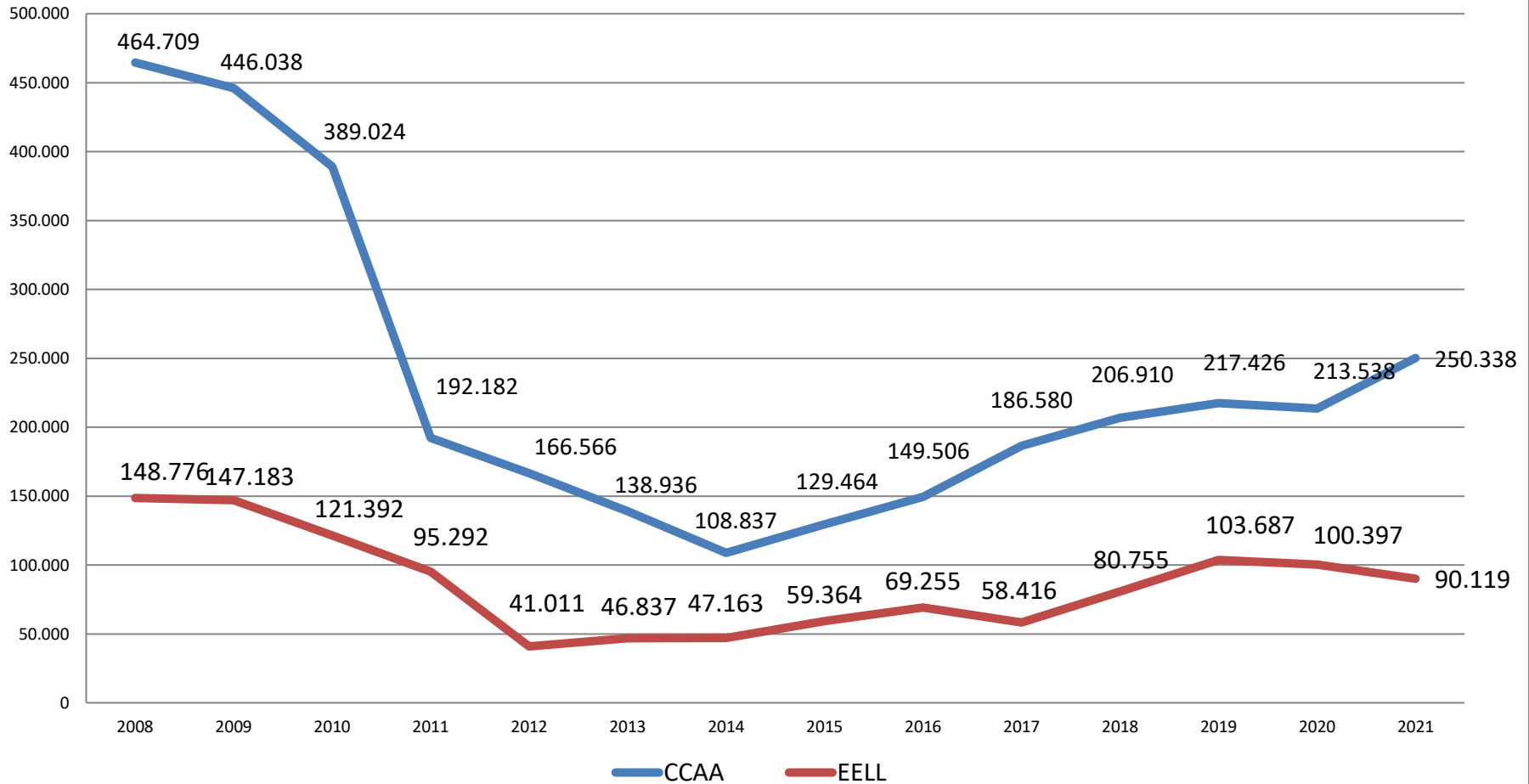
Asignación Geográfica de la AOD Salud

AOD - Salud



■ AFRICA ■ AMERICA ■ ASIA ■ ORIENTE MEDIO ■ EUROPA ■ PVD No especificado

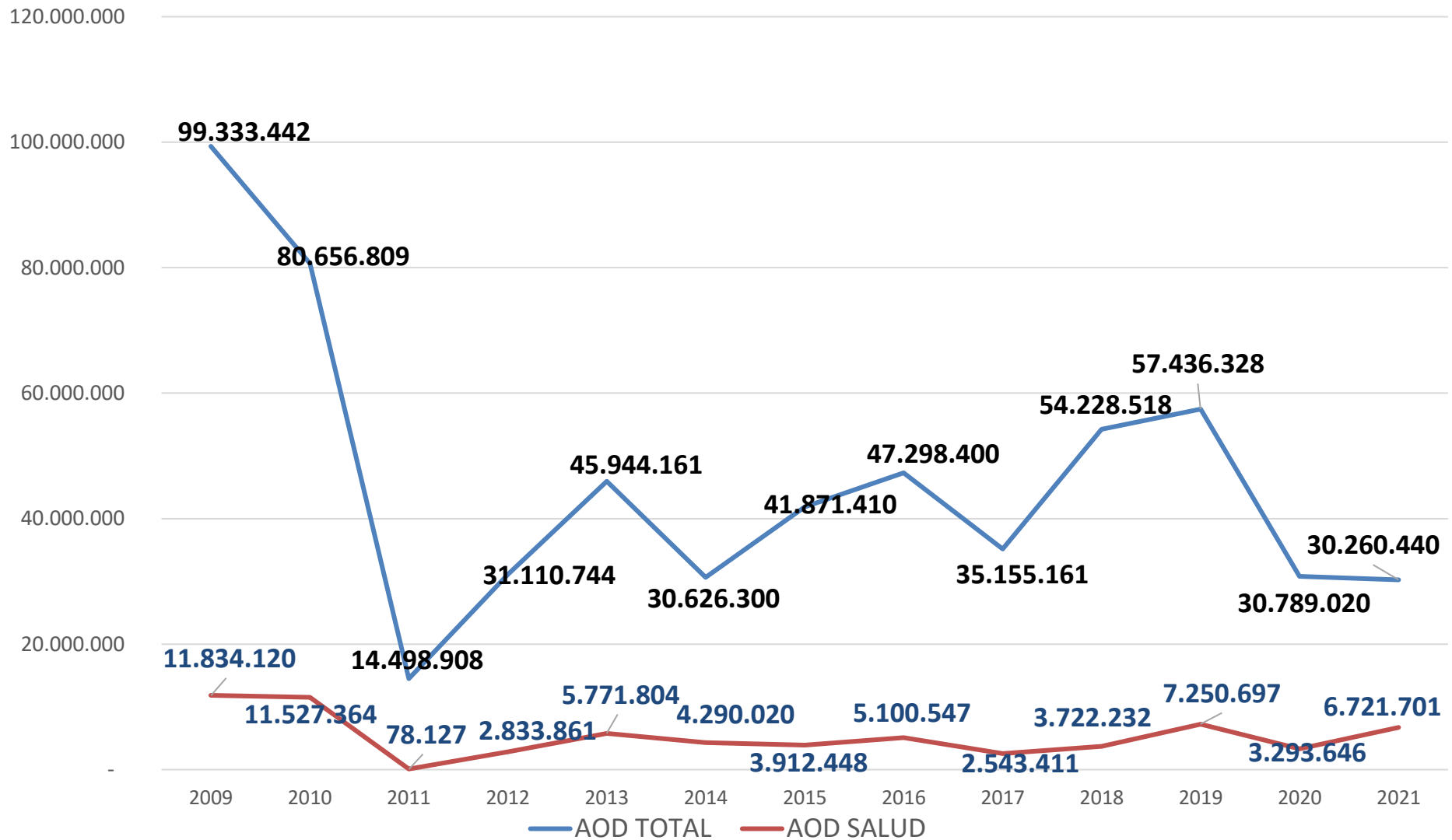
Evolucion de la AOD Descentralizada



AOD total y AOD Salud - CC.AA

CCAA	AOD Total CC.AA			AOD Salud CC.AA		
	AOD 2020	AOD 2021	Dif 21 - 20	AOD salud 2020	AOD salud 2021	Dif 21 - 20
Andalucía	30.789.020	30.260.440	-528.580	3.293.646	6.721.701	3.428.055
Aragón	4.177.323	6.038.023	1.860.700	590.828	670.009	79.181
Asturias	4.129.794	4.727.749	597.954	530.884	691.617	160.733
Baleares	5.316.891	6.428.807	1.111.916	817.106	1.017.211	200.105
Canarias	2.209.442	2.688.727	479.285	1.354.914	768.511	-586.404
Cantabria	1.608.717	2.593.217	984.500	139.257	446.117	306.860
Castilla y León	4.384.650	5.037.110	652.460	271.324	181.589	-89.735
Castilla-La Mancha	517.612	3.199.661	2.682.049	87.000	827.943	740.943
Cataluña	45.420.681	48.040.651	2.619.970	5.192.702	4.895.905	-296.797
C. Valenciana	32.093.436	46.929.238	14.835.802	3.998.893	7.073.253	3.074.360
Extremadura	8.343.899	11.606.945	3.263.046	910.228	1.114.407	204.179
Galicia	6.978.818	8.079.526	1.100.708	1.212.558	1.374.816	162.258
La Rioja	2.055.866	2.973.838	917.971	100.000	462.449	362.449
Madrid	4.567.238	4.685.194	117.955	962.308	490.733	-471.575
Murcia	475.000	431.144	-43.856	21.900	30.000	8.100
Navarra	13.234.922	13.620.562	385.640	3.397.405	3.694.796	297.391
País Vasco	47.234.466	52.997.561	5.763.095	613.633	913.125	299.492
TOTAL	213.537.775	250.338.391	36.800.616	24.798.325	23.494.586	-1.303.740


EVOLUCIÓN AOD GENERAL Y AOD EN SALUD



AOD POR HABITANTE EN 2021

CCAA	AOD 2021 (desembolsada)	Habitantes 2021	AOD x habitante	Renta neta media X persona 2021	AOD HbX100/renta media	Dif AOD 21-20
Andalucía	30.260.440	8.472.407	3,57	9.915	0,036	-528.580
Aragón	6.038.023	1.326.261	4,55	13.345	0,034	1.860.700
Asturias	4.727.749	1.011.792	4,67	12.861	0,036	597.954
Baleares	6.428.807	1.173.008	5,48	11.235	0,049	1.111.916
Canarias	2.688.727	2.172.944	1,24	10.161	0,012	479.285
Cantabria	2.593.217	584.507	4,44	12.848	0,035	984.500
Castilla y León	5.037.110	2.383.139	2,11	12.656	0,017	652.460
Castilla-La Mancha	3.199.661	2.049.562	1,56	10.257	0,015	2.682.049
Cataluña	48.040.651	7.763.362	6,19	14.159	0,044	2.619.970
C. Valenciana	46.929.238	5.058.138	9,28	11.237	0,083	14.835.802
Extremadura	11.606.945	1.063.987	10,91	9.500	0,115	3.263.046
Galicia	8.079.526	2.701.819	2,99	11.453	0,026	1.100.708
La Rioja	2.973.838	319.796	9,30	12.913	0,072	917.971
Madrid	4.685.194	6.663.394	0,70	14.836	0,005	117.955
Murcia	431.144	1.493.898	0,29	9.931	0,003	-43.856
Navarra	13.620.562	654.214	20,82	15.269	0,136	385.640
País Vasco	52.997.561	2.207.776	24,00	15.544	0,154	5.763.095
Ceuta		83.517		10.397		
Melilla		86.261		12.012		
	250.338.391	47.269.782				36.800.616


AOD Salud: 526.570.219



1.106.775



7.921.239




513.229.774




144.538




2.655.206



618.530



1.106.775




7.921.239



20.070




253.772




2.655.206




69.756



1.106.775




7.921.239




20.070



550.559



2.655.206





Gracias